

Sportage.



Movement that inspires

Prix et spécifications au / Prijzen en specificaties vanaf
01/01/2024

Sportage

Motorisation	Nombre de cylindres/cylindrée	Puissance* kW/Fiscale/ch	Consommation moyenne WLTP (l/100 km)*	Emissions CO ₂ WLTP (g/km)*	€ HTVA	€ TVAC** Belgique	€ TVAC** G-D. Lux.
Motorisatie	Cilinder aantal/inhoud	Vermogen* kW/Fiscaal/pk	Gemiddeld verbruik (l/100km) WLTP*	CO ₂ -uitstoot (g/km) WLTP*	€ exBTW	€ BTWi** België	€ BTWi** G-H. Lux.

PETROL / DIESEL

PURE							
1.6 T-GDi 160 MT6	4 / 1.598	117 / 9 / 160	6,7	152	27.926	33.790	32.673
1.6 CRDi 115 MT6	4 / 1.598	85 / 9 / 115	5,2	137	29.413	35.590	34.413

PULSE							
1.6 T-GDi 160 MT6	4 / 1.598	117 / 9 / 160	6,7	152	29.909	36.190	34.994
1.6 T-GDi 160 MHEV DCT7	4 / 1.598	117 / 9 / 160	6,4	144	32.388	39.190	37.894
1.6 CRDi 115 MT6	4 / 1.598	85 / 9 / 115	5,2	137	31.397	37.990	36.734
1.6 CRDi 136 MHEV DCT7	4 / 1.598	100 / 9 / 136	5,0	130	33.711	40.790	39.442

STYLE EDITION SPECIAL SERIES							
1.6 T-GDi 160 MT6	4 / 1.598	117 / 9 / 160	6,9	157	31.893	38.590	37.314
1.6 T-GDi 160 MHEV DCT7	4 / 1.598	117 / 9 / 160	6,6	149	34.372	41.590	40.215

PACE							
1.6 T-GDi 160 MHEV MT6	4 / 1.598	117 / 9 / 160	6,7	150 - 151	32.471	39.290	37.666
1.6 T-GDi 160 MHEV DCT7	4 / 1.598	117 / 9 / 160	6,4	146 - 147	34.124	41.290	39.925
1.6 T-GDi 160 MHEV DCT7 AWD	4 / 1.598	117 / 9 / 160	7,2	157 - 158	35.777	43.290	41.859
1.6 CRDi 136 MHEV MT6	4 / 1.598	100 / 9 / 136	5,0	132 - 133	33.793	40.890	39.538
1.6 CRDi 136 MHEV DCT7	4 / 1.598	100 / 9 / 136	5,1	135	35.446	42.890	41.472

GT LINE							
1.6 T-GDi 160 MHEV MT6	4 / 1.598	117 / 9 / 160	6,8	152 - 153	33.298	40.290	38.958
1.6 T-GDi 160 MHEV DCT7	4 / 1.598	117 / 9 / 160	6,6	148 - 149	34.950	42.290	40.892
1.6 T-GDi 160 MHEV DCT7 AWD	4 / 1.598	117 / 9 / 160	6,9	153 - 154	36.603	44.290	42.826
1.6 CRDi 136 MHEV MT6	4 / 1.598	100 / 9 / 136	5,1	135 - 136	34.620	41.890	40.505
1.6 CRDi 136 MHEV DCT7	4 / 1.598	100 / 9 / 136	5,2	137	36.273	43.890	42.439

* En attente d'homologation / In afwachting van homologatie

** Hors frais de mise en route (incluant kit légal et tapis) et contribution environnementale du véhicule. Veuillez vous renseigner auprès de votre concessionnaire Kia officiel pour plus de détails. / Niet inbegrepen voertuig rijklaar maken (inclusief wettelijke kit & tapijten) en milieubijdrage van het voertuig. Gelieve uw officiële Kia-dealer te raadplegen voor meer details.

Sportage

Motorisation	Nombre de cylindres/cylindrée	Puissance* kW/Fiscale/ch	Consommation moyenne WLTP (l/100 km)*	Emissions CO ₂ WLTP (g/km)*	€ HTVA	€ TVAC** Belgique	€ TVAC** G-D. Lux.
Motorisatie	Cilinder aantal/inhoud	Vermogen* kW/Fiscaal/pk	Gemiddeld verbruik (l/100km) WLTP*	CO ₂ -uitstoot (g/km) WLTP*	€ exBTW	€ BTWi** België	€ BTWi** G-H. Lux.

HYBRID (HEV)

PULSE							
1.6 T-GDi 215 HEV AT6	4 / 1.598	158 / 9 / 215	5,6	127	34.702	41.990	40.602

STYLE EDITION SPECIAL SERIES							
1.6 T-GDi 215 HEV AT6	4 / 1.598	158 / 9 / 215	5,8	133	36.521	44.190	42.729

PACE							
1.6 T-GDi 215 HEV AT6	4 / 1.598	158 / 9 / 215	5,7- 5,8	130 - 132	36.273	43.890	42.439
1.6 T-GDi 215 HEV AT6 AWD	4 / 1.598	158 / 9 / 215	6,4	145 - 147	37.926	45.890	44.373

GT LINE							
1.6 T-GDi 215 HEV AT6	4 / 1.598	158 / 9 / 215	5,8	131 - 133	37.099	44.890	43.406
1.6 T-GDi 215 HEV AT6 AWD	4 / 1.598	158 / 9 / 215	6,4 - 6,5	145 - 147	38.752	46.890	45.340

PLUG-IN HYBRID (PHEV)

PULSE							
1.6 T-GDi 252 PHEV AT6 AWD	4 / 1.598	185 / 9 / 252	1,1	25	40.736	49.290	47.661

STYLE EDITION SPECIAL SERIES							
1.6 T-GDi 252 PHEV AT6 AWD	4 / 1.598	185 / 9 / 252	1,1	25	42.554	51.490	49.788

PACE							
1.6 T-GDi 252 PHEV AT6 AWD	4 / 1.598	185 / 9 / 252	1,1	25	42.306	51.190	49.498

GT LINE							
1.6 T-GDi 252 PHEV AT6 AWD	4 / 1.598	185 / 9 / 252	1,1	25	43.132	52.190	50.465

* En attente d'homologation / In afwachting van homologatie

** Hors frais de mise en route (incluant kit légal et tapis) et contribution environnementale du véhicule. Veuillez vous renseigner auprès de votre concessionnaire Kia officiel pour plus de détails. / Niet inbegrepen voertuig rijklaar maken (inclusief wettelijke kit & tapijten) en milieubijdrage van het voertuig. Gelieve uw officiële Kia-dealer te raadplegen voor meer details.

Demandez une offre Fleet sur mesure auprès de votre concessionnaire Kia!




Lease

Bekom een Fleet offerte op maat via uw erkende Kia-verdeler!


Équipement de série

Standaard uitrusting

Sécurité & ADAS (Aides à la Conduite)

	Pure	Pulse		Pace	GT Line	Veiligheid en ADAS (Rijhulpmiddelen)
ABS + ESC + DBC + HAC + TSA (Trailer Stability Assist) + Frein de Collision Multiple (MCB)	•	•	•	•	•	ABS + ESC + DBC + HAC + Aanhangwagenstabilisatie-Assistentie (TSA) + Multi-Botsingsrem (MCB)
Airbags Frontaux à l'Avant, avec Airbag Passager Déconnectable	•	•	•	•	•	Frontale Airbags Vooraan, met Uitschakelbare Passagiersairbag
Airbags Thorax Avant et Rideaux	•	•	•	•	•	Thorax-Airbags Vooraan en Gordijns-Airbags
Airbag Latéral Central à l'Avant	•	•	•	•	•	Centrale Zij-Airbag Vooraan
Surveillance de la Pression des Pneus (TPMS) - Directe	•	•	•	•	•	Bandenspanningscontrolesysteem (TPMS) - Direct
Avertissement de Niveau Bas de Liquide de Lave-Glace	•	•	•	•	•	Waarschuwing Laag Ruitenwisservloeistofpeil
Réflecteur dans les Portières Avant	•	•	•	•	•	Reflector in de Voordeuren
Capteurs de Stationnement (PDW) - Arrière - sans Interrupteur	•	-	-	-	-	Parkeersensoren (PDW) - Achteraan - zonder Schakelaar
Capteurs de Stationnement (PDW) - Avant & Arrière	-	•	•	•	•	Parkeersensoren (PDW) - Voor- en Achteraan
Caméra de Recul (RVM) - avec Interrupteur	•	•	•	•	•	Achteruitrijcamera (RVM) - met Schakelaar
Capteur de Pluie	•	•	•	•	•	Regensensor
Capteur de Luminosité	•	•	•	•	•	Lichtsensor
Sélection de Mode de Conduite (DMS)	•	•	•	•	•	Rijmodus-Selectie (DMS)
Palettes au Volant (Uniquement sur DCT/AT)	-	•	•	•	•	Shakelpeddels aan het Stuur (Enkel op DCT/AT)
Régulateur de Vitesse (CC) (Uniquement sur MT)	•	•	•	•	•	Snelheidsregelaar (CC) (Enkel op MT)
Régulateur de Vitesse Adaptatif basé sur la Navigation (NSCC), avec 'Stop & Go' (Uniquement sur DCT/(P)HEV)	-	•	•	•	•	Adaptatieve Snelheidsregelaar op basis van de Navigatie (NSCC), met 'Stop & Go' (Enkel op DCT/(P)HEV)
Limiteur de Vitesse (MSLA)	•	•	•	•	•	Manuele Snelheidsbegrenzer (MSLA)
Assistance Intelligente à la Limitation de Vitesse avec Reconnaissance de Panneaux de Signalisation (ISLA)	•	•	•	•	•	Intelligente Snelheidsbegrings-Assistent met Verkeersbordenherkenning (ISLA)
Assistance à l'Évitement de Collision Avant 1.0 - Véhicules/Piétons/Cyclistes (FCA 1.0)	•	•	•	•	•	Anti-Aanrijding Assistent Vooraan 1.0 - Auto's/Voetgangers/Fietsers (FCA 1.0)
Assistance à l'Évitement de Collision Avant - Véhicules/Piétons/Cyclistes/Fonction manœuvre croisement (FCA JX) (Uniquement sur DCT/(P)HEV)	-	•	•	•	•	Anti-Aanrijding Assistent Vooraan - Auto's/Voetgangers/Fietsers/Afsla-functie (FCA JX) (Enkel op DCT/(P)HEV)
Assistance au Suivi de Voie (LKA), Avertissement de Vigilance du Conducteur (DAW) et Assistant de Feux de Route (HBA)	•	•	•	•	•	Rijstrook-Aanhouding Assistent (LKA), Waarschuwing Bestuurdersaandacht (DAW) en Automatische Grootlicht Assistent (HBA)
Assistance au Maintien de Voie (LFA)	•	•	•	•	•	Rijstrook-Opvolging Assistent (LFA)
Assistance à l'Évitement de Collision d'Angle Mort (BCA), Assistance à l'Évitement de Collision de Circulation Transversale Arrière (RCCA) et Alerte de Sortie en Sécurité du Véhicule (SEW) (Uniquement sur DCT/(P)HEV)	-	-	-	•	•	Anti-Aanrijding Assistent Dodehoek (BCA), Anti-Aanrijding Assistent Kruisend Verkeer Achteraan (RCCA) en Waarschuwing Veilig Uitstappen (SEW) (Enkel op DCT/(P)HEV)
Assistant Autoroute 1.0 (HDA 1.0) (Uniquement sur DCT/(P)HEV)	-	•	•	•	•	Snelwegassistent 1.0 (HDA 1.0) (Enkel op DCT/(P)HEV)
Témoin d'Occupation des Sièges Arrière (RSE) - sans Capteur	•	•	•	•	•	Indicator Bezetting v/d Achterbank (RSE) - zonder Sensor
Isofix - 2 ^{ème} Rangée - 3 Points d'Ancrage	•	•	•	•	•	Isofix - 2 ^{de} Zitrij - 3 Bevestigingspunten
Verrouillage de Sécurité Enfant - Manuel	•	•	•	•	•	Kinderslot - Manueel
Klaxon Double-Ton	•	•	•	•	•	Hoorn met Dubbele Toon

Infotainment

	Pure	Pulse		Pace	GT Line	Infotainment
Combiné d'Instruments - Écran 'Supervision' 4.2" - pour Infotainment 12.3"	•	-	-	-	-	Instrument Cluster - 'Supervision' 4.2"-Scherm - voor 12.3" Infotainment
Combiné d'Instruments - Écran Digital 12.3" - pour Double Écran Incurvé: Instruments 12.3" + Infotainment 12.3"	-	•	•	•	•	Instrument Cluster - Digital 12.3"-Scherm - voor Dubbel Gebogen Scherm:12.3" Instrument Cluster + 12.3" Infotainment
Infotainment 12.3" Nav DAB avec Apple CarPlay® & Android Auto™, Kia Connect et TMS	•	•	•	•	•	Infotainment 12.3" Nav DAB met Apple CarPlay® & Android Auto™, Kia Connect en TMS
Connexion USB-A pour Infotainment - 1 Port à l'Avant	•	•	•	•	•	USB-A-Aansluiting voor Infotainment - 1 Aansluiting Vooraan
Bluetooth avec Reconnaissance Vocale	•	•	•	•	•	Bluetooth met Stemherkenning
Volant avec Commandes Audio	•	•	•	•	•	Stuurwiel met Audiobediening
Chargeur à Induction pour Smartphone	-	-	-	•	•	Inductielader voor Smartphone


Équipement de série

Standaard uitrusting

Confort & Fonctionnalité


Pure Pulse  Pace GT Line


Comfort & Functionnalitéit


Confort & Fonctionnalité	Pure	Pulse		Pace	GT Line	Comfort & Functionnalitéit
Transpondeur	•	•	•	•	•	Transponder
Verrouillage Central avec Commande à Distance et Accès sans Clé	•	-	-	-	-	Centrale Deurvergrendeling met Afstandsbediening en Sleutellose Instapfunctie
Accès et Démarrage sans Clé (Smart Key)	-	•	•	•	•	Sleutellose Instap- en Startfunctie (Smart Key)
Climatisation - Automatique - Bi-Zone	•	•	•	•	•	Airconditioning - Automatisch - Bi-Zone
Climatisation - Automatique - Tri-Zone	-	-	-	-	•	Airconditioning - Automatisch - Tri-Zone
Fonction 'Désembuage Rapide du Pare-Brise'	•	•	•	•	•	Fonctie 'Snelle ontwaseming van de Voorruit'
Climatisation - Avec Filtre à Air	•	•	•	•	•	Airconditioning - met Luchtfilter
Volant - Réglage Manuel en Hauteur et en Profondeur	•	•	•	•	•	Stuurwiel - Manueel in de Hoogte en Diepte Verstelbaar
Volant - Chauffant	-	•	•	•	•	Stuurwiel - Verwarmbaar
Levier de Vitesse 'H-Matic' pour Transmission Automatique (Uniquement sur DCT)	•	-	-	-	-	H-Matic' Versnellingspook voor Automatische Transmissie (Enkel op DCT)
E-Shift pour Shift-By-Wire (SBW) (Uniquement sur DCT/(P)HEV)	-	•	•	•	•	E-Shift voor Shift-By-Wire (SBW) (Enkel op DCT/(P)HEV)
Frein à Main - Électrique, avec fonction Autohold	•	•	•	•	•	Handrem - Elektrisch, met Autohold-Functie
Rétroviseurs Extérieurs - Réglables Électriquement & Chauffant, Convexe Côté Conducteur	•	•	•	•	•	Buitenspiegels - Elektrisch Verstel- en Verwarmbaar, Convex aan Bestuurderszijde
Rétroviseurs Extérieurs - Rabattables Électriquement	•	•	•	•	•	Buitenspiegels - Elektrisch Inklapbaar
Sièges Avant - Siège Conducteur à Réglage en Hauteur Manuel	•	•	-	-	-	Voorzetels - Bestuurderszetel Manueel in de Hoogte Verstelbaar
Sièges Avant - Siège Conducteur à Réglage Électrique, Siège Passager à Réglage Électrique	-	-	•	•	•	Voorzetels - Bestuurderszetel Elektrisch Verstelbaar, Passagierszetel Elektrisch Verstelbaar
Sièges Avant - Siège Conducteur avec Réglage Électrique de Lombostat (2 Directions)	-	•	•	•	•	Voorzetels - Bestuurderszetel met Elektrisch Verstelbaar Lendensteun (2 Richtingen)
Sièges Avant - Siège Passager à Réglage en Hauteur	-	-	•	•	•	Voorzetels - Passagierszetel in de Hoogte Verstelbaar
Sièges Avant - Poche Aumonière au Dos du Siège Conducteur	•	-	-	-	-	Voorzetels - Opbergvak Achter de Bestuurderszetel
Sièges Avant - Panneau avec Poche Aumonière au Dos du Siège Conducteur	-	•	•	•	•	Voorzetels - Paneel met Opbergvak Achter de Bestuurderszetel
Sièges Avant - Poche Aumonière au Dos du Siège Passager	•	-	-	-	-	Voorzetels - Opbergvak Achter de Passagierszetel
Sièges Avant - Panneau avec Poche Aumonière au Dos du Siège Passager	-	•	•	•	•	Voorzetels - Paneel met Opbergvak Achter de Passagierszetel
Sièges Chauffant - Sièges Avant (3 Niveaux) & Sièges Latéraux de 2ème Rangée (2 Niveaux)	-	•	•	•	•	Verwarmde Zetels - Voor- (3 Niveaus) en achteraan (buitenste zetels) (2 Niveaus)
Accoudoir Central Avant - avec Espace de Rangement	•	•	•	•	•	Centrale Armsteun Vooraan - met Opbergvak
Lève-Vitres Électriques - Avant & Arrière - Séquentiel Côté Conducteur	•	-	-	-	-	Elektrisch Bediende Ruiten - Voor- en Achteraan - met Automatische Op-/Neer- functie aan Bestuurderskant
Lève-Vitres Électriques - Avant & Arrière - Séquentiel et Anti-Pincement Côté Conducteur	-	-	•	-	-	Elektrisch Bediende Ruiten - Voor- en Achteraan - met Automatische Op-/Neer- en Veiligheidsfunctie aan Bestuurderskant
Lève-Vitres Électriques - Avant & Arrière - Séquentiels et Anti-Pincement à l'Avant	-	•	-	•	•	Elektrisch Bediende Ruiten - Voor- en Achteraan - met Automatische Op-/Neer- en Veiligheidsfunctie Vooraan
Rétroviseur Intérieur - Electrochrome	•	•	•	•	•	Achteruitkijkspiegel - Electrochromatisch
Pare-Soleil avec Miroir de Courtoisie - Côté Conducteur	•	•	•	•	•	Zonneklep met Make-Up-Spiegel - Bestuurderszijde
Pare-Soleil avec Miroir de Courtoisie - Côté Passager Avant	•	•	•	•	•	Zonneklep met Make-Up-Spiegel- Passagierszijde
Pare-Soleil Coulissant - Côté Conducteur et Passager Avant	•	•	•	•	•	Verschuifbaar Zonneklep - Bestuurders- en Passagierszijde
Pare-Soleils avec Miroir de Courtoisie Éclairés - Côté Conducteur et Passager Avant	•	•	•	•	•	Zonnekleppen met Verlichte Make-Up-Spiegel - Bestuur- en Passagierszijde
Prise 12V - Avant	•	•	•	•	•	12V-Stekker - Vooraan
Prise USB-C 5V - Avant - 1x	•	•	•	•	•	USB-C 5V-Stekker - Vooraan - 1x
2ème Rangée - Banquette 3 Places avec Dossier Rabattable 40/20/40	•	•	•	•	•	2de Zitrij - 3-Zitsbank met Rugleuning 40/20/40 Neerklapbaar
2ème Rangée - Dossier Rabattable à Distance (depuis le Coffre)	•	•	•	•	•	2de Zitrij - Rugleuning op Afstand Neerklapbaar (vanaf de Kofferruimte)
2ème Rangée - Accoudoir Central avec Porte-Gobelet	•	•	•	•	•	2de Zitrij - Centrale Armsteun met Bekerhouder
Prise USB-C 5V Intégrée dans le Dossier des Sièges Avant (1 par Siège Avant)	-	•	•	•	•	USB-C 5V-Stekker Ingebouwd in de Rugleuning van de Voorzetels (1 per Voorzetel)
Prise 12V - dans le Coffre	•	•	•	•	•	12V-Stekker - in de Koffer
Éclairage du coffre	•	•	•	•	•	Kofferverlichting
Crochets d'Arrimage pour Filet de Coffre	•	•	•	•	•	Sjorhaken voor Koffernet
Ouverture et Fermeture Électrique du Hayon - avec Hauteur d'Ouverture Ajustable	-	-	-	-	•	Elektrische Opening en Sluiting v/d Kofferklep - met Instelbare Openingshoogte
Couvre-Coffre Amovible	•	•	•	•	•	Afneembare Kofferafdekking
Kit Anti-Crevaison (TMK Tyre Mobility Kit) (Uniquement sur MHEV/PHEV)	-	•	•	•	•	Bandenherstellingskit (TMK Tyre Mobility Kit) (Enkel op MHEV/PHEV)
Roue de Réserve Temporaire sur Jante en Tôle (Uniquement sur Motorisation Thermique/HEV)	•	•	•	•	•	Tijdelijk Reservewiel op Stalen Velg (Enkel op Verbrandings-/HEV-Motorisatie)

Équipement de série

Standaard uitrusting

Extérieur	Pure	Pulse		Pace	GT Line	Exterieur
Phares de jour (DRL) - LED	•	•	•	•	•	Dagrijlichten (DRL) - LED
Phares - LED	•	•	•	-	-	Koplampen - LED
Phares - Dual LED avec Faisceau Dynamique	-	-	-	•	•	Koplampen - Dual LED met Dynamische Straal
Phares Antibrouillard Avant - LED	-	•	•	•	•	Mistlichten Vooraan - LED
Feux arrière - LED	•	•	-	-	-	Achterlichten - LED
Feux arrière - Full LED	-	-	•	•	•	Achterlichten - Full LED
Feux Antibrouillard Arrière	•	•	•	•	•	Mistlichten Achteraan
Rappels de Clignotant - Intégrés dans les Rétroviseurs Extérieurs	•	•	•	•	•	Zijdelingse Richtingaanwijzers - In de Buitenspiegels
Essuie-Glaces - Lame Aero	•	•	•	•	•	Ruitenwissers - Aero Blade
Vitres Arrière Surteintées	-	•	•	•	•	Verdonkerde Ruiten Achteraan
Rails de Toit	•	•	•	•	•	Dakrails

Design & Style - Extérieur	Pure	Pulse		Pace	GT Line	Design & Stijl - Exterieur
Calandre - Teintée Masse	•	•	-	-	-	Radiatorrooster - Massa Getint
Calandre - Noir Brillant	-	-	•	•	-	Radiatorrooster - Glanzend Zwart
Calandre - Noir Brillant - GT Line	-	-	-	-	•	Radiatorrooster - Glanzend Zwart - GT Line
Moulure de Pare-Chocs - Teinte Brillante	•	•	-	-	-	Bumperlijst - in Glanzend Kleur
Moulure de Pare-Chocs - Teinte Matte	-	-	•	•	-	Bumperlijst - in Matte Kleur
Moulure de Pare-Chocs - Teinte Carrosserie	-	-	-	-	•	Bumperlijst - in Koetswerkkleur
Insert de Protection Arrière - Argenté	•	•	-	-	-	Beschermingsinzetstuk Achteraan - Zilverkleurig
Insert de Protection Arrière - Argenté (Type B)	-	-	•	•	-	Beschermingsinzetstuk Achteraan - Zilverkleurig (B-Type)
Inserts de Protection - Chromé 'GT Line' à l'Avant et Chromé 'GT Line' à l'Arrière	-	-	-	-	•	Beschermingsinzetstukken - Chroom 'GT Line' Vooraan en Chroom 'GT Line' Achteraan
Coques de Rétroviseurs - Teinte Carrosserie	•	•	•	•	-	Buitenspiegels - in Koetswerkkleur
Coques de Rétroviseurs - Noir Brillant	-	-	-	-	•	Buitenspiegelkappen - Hoogglans Zwart
Poignées Extérieures - Teinte Carrosserie	•	•	•	•	•	Buitendeurhendels - in Koetswerkkleur
Moulures Latérales - Teintées Masse	•	•	•	•	•	Zijdelingse Sierlijsten - Massa Getint
Moulures de Garnitures de Portières - Teinte Argentée	•	•	-	-	-	Deursierlijsten - Zilverkleurig
Moulures de Garnitures de Portières - Teinte Matte	-	-	•	•	-	Deursierlijsten - in Matte Kleur
Moulures de Garnitures de Portières - Teinte Carrosserie	-	-	-	-	•	Deursierlijsten - in Koetswerkkleur
Moulures de Garnitures de Portières - Satinées	•	•	•	•	•	Deursierlijsten - Gesatineerd
Pack Extérieur 'Style Edition'	-	-	•	-	-	Pack 'Style Edition'-Exterieur
Jantes - Alliage 17" - Pure	•	-	-	-	-	Velgen - 17" Lichtmetaal - Pure
Jantes - Alliage 17" - Pulse (Uniquement sur Motorisation Thermique/(M)HEV)	-	•	-	-	-	Velgen - 17" Lichtmetaal - Pulse (Enkel op Verbrandings-/(M)HEV-Motorisatie)
Jantes - Alliage 18" - Pace (Uniquement sur Motorisation Thermique/(M)HEV)	-	-	-	•	-	Velgen - 18" Lichtmetaal - Pace (Enkel op Verbrandings-/(M)HEV-Motorisatie)
Jantes - Alliage 18" - GT Line (Uniquement sur HEV)	-	-	•	-	•	Velgen - 18" Lichtmetaal - GT Line (Enkel op HEV)
Jantes - Alliage 19" (Uniquement sur PHEV)	-	•	-	•	-	Velgen - 19" Lichtmetaal (Enkel op PHEV)
Jantes - Alliage 19" - Style Edition (Uniquement sur Motorisation Thermique/MHEV/PHEV)	-	-	•	-	-	Velgen - 19" Lichtmetaal - Style Edition (Enkel op Verbrandings-/MHEV-/PHEV-Motorisatie)
Jantes - Alliage 19" - GT Line (Uniquement sur Motorisation Thermique/MHEV/PHEV)	-	-	-	-	•	Velgen - 19" Lichtmetaal - GT Line (Enkel op Verbrandings-/MHEV-/PHEV-Motorisatie)

Design & Style - Intérieur	Pure	Pulse		Pace	GT Line	Design & Stijl - Interieur
Sellerie - Tissu	•	•	-	-	-	Zetelbekleding - Stof
Sellerie - Tissu/Cuir Vegan	-	-	•	•	-	Zetelbekleding - Stof/Vegan Leder
Sellerie - Cuir Vegan/Alcantara Matelassé (Motif en Nid d'Abeille)	-	-	-	-	•	Zetelbekleding - Vegan Leder /Gewatteerd Alcantara (in Honinggraat-Patroon)
Volant - 4 Branches - Gainé Cuir	•	•	•	•	-	Stuurwiel - 4-Spaaks - met Leder Bekleed
Volant - Sport - 4 Branches - Gainé Cuir	-	-	-	-	•	Stuurwiel - Sport - 4-Spaaks - met Leder Bekleed
Éclairage d'Ambiance (Uniquement sur DCT/(P)HEV)	-	-	•	•	•	Sfeer-Verlichting (Enkel op DCT/(P)HEV)
Pédalier - Sport - Acier Inoxydable	-	-	-	-	•	Pedalen - Sport - Stainless Steel

	€ HTVA	€ TVAC Belgique	€ TVAC G-D. Lux.	Pure	Pulse	STYLE	Pace	GT Line
	€ exBTW	€ BTWi België	€ BTWi G-H. Lux.					
Pack Panorama								
<ul style="list-style-type: none"> Toit Ouvrant Électrique Ouverture et Fermeture Électrique du Hayon - avec Hauteur d'Ouverture Ajustable (De série sur GT Line) Console de Pavillon avec Éclairage LED Éclairage Personnel (LED) Éclairage de Coffre (LED) 	1.405	1.700	1.644	-	-	-	O	-
	992	1.200	1.160	-	-	-	-	O
Pack DriveWise Park (Exige: DCT/(P)HEV) (Incompatible avec MT)								
<ul style="list-style-type: none"> Moniteur de Vue Environnante (SVM - Caméra 360°) Moniteur d'Angle Mort (BVM) Assistance d'Évitement de Collision de Stationnement (PCA) - Arrière (Uniquement sur (P)HEV) Assistance Intelligente au Stationnement, avec Assistance au Stationnement à Distance (RSPA) 	661	800	774	-	-	-	O DCT	O DCT
	826	1.000	967	-	-	-	O (P)HEV	O (P)HEV
Pack Lounge (Pace) (Exige: Pack DriveWise Park) (Incompatible avec MT)								
<ul style="list-style-type: none"> Sellerie - Cuir Sièges Ventilés - Sièges Avant 	992	1.200	1.160	-	-	-	O	-
Pack Premium (Pace) (Exige: Pack DriveWise Park) (Incompatible avec MT)								
<ul style="list-style-type: none"> Sellerie - Cuir Sièges Ventilés - Sièges Avant Système Audio Harman Kardon™ 	1.240	1.500	1.450	-	-	-	O	-
Pack Lounge (GT Line) (Exige: Pack DriveWise Park) (Incompatible avec MT)								
<ul style="list-style-type: none"> Sellerie - Cuir Vegan/Alcantara/Cuir Vegan Matelassé Sièges Ventilés - Sièges Avant 	992	1.200	1.160	-	-	-	-	O
Pack Premium (GT Line) (Exige: Pack DriveWise Park) (Incompatible avec MT)								
<ul style="list-style-type: none"> Sellerie - Cuir Vegan/Alcantara/Cuir Vegan Matelassé Sièges Avant - Siège Conducteur à Réglage Électrique avec Fonction Mémoire, Siège Passager à Réglage Électrique Sièges Ventilés - Sièges Avant Système Audio Harman Kardon™ 	1.405	1.700	1.644	-	-	-	-	O
Options								
Teinte de Carrosserie - Métallisée	579	700	677	O	O	O	O	O
Teinte de Toit - Contrastante (pour Teinte de Carrosserie Bi-Ton)	413	500	483	-	-	O	-	O
Pack Panorama								
<ul style="list-style-type: none"> Elektrisch Open Dak Elektrische Opening en Sluiting v/d Kofferklep - met Instelbare Openingshoogte (Standaard op GT Line) Dakhemel-Console met LED-Verlichting Persoonlijke Verlichting (LED) Koffer-Verlichting (LED) 								
Pack DriveWise Park (Vereist: DCT/(P)HEV) (Onverenigbaar met MT)								
<ul style="list-style-type: none"> Surround View Monitor (SVM 360°-Camera) Dode Hoek-Monitor (BVM) Assistentie Vermijden van Aanrijding bij Parkeren (PCA) - Achteraan (Enkel op (P)HEV) Parkeer-Assistentie, met Parkeer-Assistentie op Afstand (RSPA) 								
Pack Lounge (Pace) (Vereist: Pack DriveWise Park) (Onverenigbaar met MT)								
<ul style="list-style-type: none"> Zetelbekleding - Leder Geventileerde Zetels - Voorzetels 								
Pack Premium (Pace) (Vereist: Pack DriveWise Park) (Onverenigbaar met MT)								
<ul style="list-style-type: none"> Zetelbekleding - Leder Geventileerde Zetels - Voorzetels Harman Kardon™ Audio System 								
Pack Lounge (GT Line) (Vereist: Pack DriveWise Park) (Onverenigbaar met MT)								
<ul style="list-style-type: none"> Zetelbekleding - Vegan Leder/Alcantara/Gewatteerd Vegan Leder Geventileerde Zetels - Voorzetels 								
Pack Premium (GT Line) (Vereist: Pack DriveWise Park) (Onverenigbaar met MT)								
<ul style="list-style-type: none"> Zetelbekleding - Vegan Leder/Alcantara/Gewatteerd Vegan Leder Voorzetels - Bestuurderszetel Elektrisch Verstelbaar met Geheugenfunctie, Passagierszetel Elektrisch Verstelbaar Geventileerde Zetels - Voorzetels Harman Kardon™ Audio System 								
Opties								
Koetswerkkleur - Metaal								
Dakkleur - Contrasterend (voor Tweekleurig Koetswerkkleur)								



Plus d'informations
concernant
les accessoires sur
www.accessoires-kia.be



Meer informatie
omtrent de beschikbare
accessoires op
www.accessoires-kia.be



Selleries / Zetelbekleding



Tissu - Noir / Ciel de Toit - Gris (de série sur Pure et Pulse)
Stof - Zwart / Dakhemel - Grijs (standaard op Pure en Pulse)



Tissu/Cuir Vegan - Noir / Ciel de Toit - Gris (de série sur Pace)
Stof/Vegan Leder - Zwart / Dakhemel - Grijs (standaard op Pace)



Cuir - Noir / Ciel de Toit - Gris (Pack Lounge et Pack Premium sur Pace)
Leder - Zwart / Dakhemel - Grijs (Pack Lounge en Pack Premium op Pace)



Cuir - Beige / Ciel de Toit - Gris (Pack Lounge et Pack Premium sur Pace)
Leder - Beige / Dakhemel - Grijs (Pack Lounge en Pack Premium op Pace)



Cuir Vegan/Alcantara Matelassé - Noir / Ciel de Toit - Noir (de série sur GT Line)
Vegan Leder/Gewatteerd Alcantara - Zwart / Dakhemel - Zwart (standaard op GT Line)



Cuir Vegan/Alcantara/Cuir Vegan Matelassé - Noir / Ciel de Toit - Noir (Pack Lounge et Pack Premium sur GT Line)
Vegan Leder/Alcantara/Gewatteerd Vegan Leder - Zwart / Dakhemel - Zwart (Pack Lounge en Pack Premium op GT Line)



Tissu/Cuir Vegan - Midnight Green / Ciel de Toit - Noir (de série sur Style Edition)
Stof/Vegan Leder - Midnight Green / Dakhemel - Zwart (standaard op Style Edition)

Jantes / Velgen



Jantes en alliage 17" avec pneus 215/65
De série sur Pure essence et diesel
17" lichtmetalen velgen met 215/65 banden
Standaard op Pure benzine en diesel



Jantes en alliage 17" avec pneus 215/65
De série sur Pulse essence, diesel et HEV
17" lichtmetalen velgen met 215/65 banden
Standaard op Pulse benzine, diesel en HEV



Jantes en alliage 18" avec pneus 235/55
De série sur Inspire et Pace (essence, diesel et HEV)
18" lichtmetalen velgen met 235/55 banden
Standaard op Inspire en Pace (benzine, diesel en HEV)



Jantes en alliage 18" avec pneus 235/55
De série sur GT Line et Style Edition HEV
18" lichtmetalen velgen met 235/55 banden
Standaard op GT Line en Style Edition HEV



Jantes en alliage 19" avec pneus 235/50
De série sur GT Line essence, diesel et PHEV
19" lichtmetalen velgen met 235/50 banden
Standaard op GT Line benzine, diesel en PHEV



Jantes en alliage 19" avec pneus 235/50
De série sur Pulse PHEV et Pace PHEV
19" lichtmetalen velgen met 235/50 banden
Standaard op Pulse PHEV en Pace PHEV



Jantes en alliage 19" avec pneus 235/50
De série sur Style Edition PHEV
19" lichtmetalen velgen met 235/50 banden
Standaard op Style Edition PHEV

Couleurs extérieures / Koetswerkkleuren


Couleurs unies




Casa White (WD)**



Deluxe White (HW2)
(Pas disponible sur GT Line)
(Niet beschikbaar op GT Line)




Sparkling Silver (KCS)
(Pas disponible sur Style)
(Niet beschikbaar op Style)



Lunar Silver (CSS)
(Pas disponible sur Style)
(Niet beschikbaar op Style)



Penta Metal (H8G)



Pearl Black (1K)



Pacific Blue (B3L)
(Pas disponible sur Style)
(Niet beschikbaar op Style)



Infra Red (AA9)
(Pas disponible sur Style)
(Niet beschikbaar op Style)




Orange Fusion (RNG)
(Pas disponible sur Style)
(Niet beschikbaar op Style)



Yucca Steel Grey (USG)
(Pas disponible sur Style & GT Line)
(Niet beschikbaar op Style & GT Line)



Experience Green (EXG)




Wolf Grey (WAF)
(Uniquement disponible sur Style Edition)
(Enkel beschikbaar op Style Edition)

Couleurs Bi-tons


(Uniquement disponibles sur GT Line)



Casa White (HA3)**




Deluxe White (HA2)



Lunar Silver (HA5)



Penta Metal (HA6)




Infra Red (HA7)



Pacific Blue (HA8)



Orange Fusion (HBB)



Experience Green (HBC)

Couleurs Bi-tons

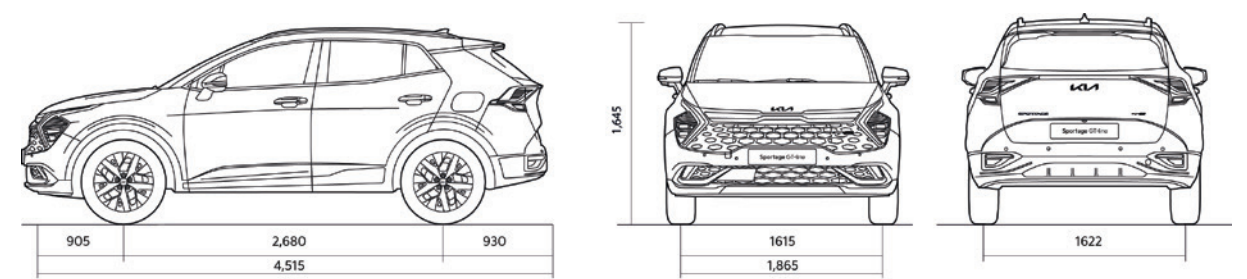
(Uniquement disponible sur Style Edition)



Wolf Grey / Pearl Black (HBM)

Éénkleurig

Dimensions / Afmetingen (mm)



ESSENCE/ BENZINE		HEV	PHEV	DIESEL	
ICE	MHEV	HEV	PHEV	ICE	MHEV

Extérieur

Longueur (mm)		4.515				Lengte (mm)
Largeur (mm)			1.865			Breedte (mm)
Hauteur (mm)				1.650		Hoogte (mm)
Empattement (mm)			2.680			Wielbasis (mm)
Porte-à-Faux - Avant (mm)		905				Overhang - Vooraan (mm)
Porte-à-Faux - Arrière (mm)			930			Overhang - Achteraan (mm)
Garde-au-Sol Min. (mm)			170			Min. Bodemvrijheid (mm)
Rayon de Braquage (m)			5,5			Draaicirkel (m)

Exterieur

Intérieur

Espace aux Jambes - Avant (mm)						1.052		Beenruimte - Vooraan (mm)
Espace aux Jambes - Arrière (mm)						996		Beenruimte - Achteraan (mm)
Hauteur sous Plafond - Avant (mm)						1.008		Hoofdruimte - Vooraan (mm)
Hauteur sous Plafond - Arrière (mm)						998		Hoofdruimte - Achteraan (mm)
Largeur aux Épaules - Avant (mm)						1.461		Schouderbreedte - Vooraan (mm)
Largeur aux Épaules - Arrière (mm)						141		Schouderbreedte - Achteraan (mm)
Largeur aux Hanches - Avant (mm)						1.392		Heupbreedte - Vooraan (mm)
Largeur aux Hanches - Arrière (mm)						1.399		Heupbreedte - Achteraan (mm)
Volume de Coffre - Dossier 2 ^{ème} Rangée Relevée (Méthode VDA) (ℓ)	591	562	587	540	571	526		Koffervolume - Rugleuning 2 ^{de} Zitrij Rechetop (VDA-Methode) (ℓ)
Volume de Coffre - Dossier 2 ^{ème} Rangée Rabattue (Méthode VDA) (ℓ)	1.780	1.751	1.776	1.715	1.760	1.715		Koffervolume - Rugleuning 2 ^{de} Zitrij Neergeklapt (VDA-Methode) (ℓ)

Interieur

Tweekleurig

(Enkel beschikbaar op GT Line)

Tweekleurig

(Enkel beschikbaar op Style Edition)

Spécifications techniques*

Technische specificaties*

	ESSENCE / BENZINE				HEV		
	1.6 T-GDi 160 MT6	1.6 T-GDi 160 MHEV MT6	1.6 T-GDi 160 MHEV DCT7	1.6 T-GDi 160 MHEV DCT7 AWD	1.6 T-GDi 215 HEV AT6	1.6 T-GDi 215 HEV AT6 AWD	
Motorisation							Motorisatie
Type moteur	Thermique / Verbranding	Mild Hybrid 48V	Mild Hybrid 48V	Mild Hybrid 48V	Hybrid	Hybrid	Motortype
Boîte de vitesses	Manuelle 6 Rapports / 6-Traps Manueel	Manuelle 6 Rapports / 6-Traps Manueel	Automatique Double Embrayage 7 Rapports / 7-traps Automaat met Dubbele Koppeling	Automatique Double Embrayage 7 Rapports / 7-traps Automaat met Dubbele Koppeling	Automatique 6 Rapports / 6-traps Automaat	Automatique 6 Rapports / 6-traps Automaat	Versnellingsbak
Transmission	Traction / Voorwielaandrijving	Traction / Voorwielaandrijving	Traction / Voorwielaandrijving	4 Roues Motrices / 4-Wielaandrijving	Traction / Voorwielaandrijving	4 Roues Motrices / 4-Wielaandrijving	Aandrijving
Moteur thermique							Verbrandingsmotor
Type Moteur	Injection Directe avec Turbocompresseur / Directe Injectie met Turbocompressor						Motortype
Cylindres	4 Cylindres en Ligne / 4 Cilinders in Lijn						Cilinders
Cylindrée (cc)	1.598						Cilinderinhoud (cc)
Alésage x Course (mm)	75,6 x 89						Boring x Slag (mm)
Soupapes	16						Kleppen
Taux de compression	10,5:1						Compressieverhouding
Puissance max. (kW (ch) / tpm)	117 (160) / 5.500						Max. vermogen (kW (pk) / tpm)
Couple max. (Nm / tpm)	265 / 1.500~4.500						Max. koppel (Nm / tpm)
Capacité du réservoir à carburant (ℓ)	54			52			Inhoud brandstoftank (ℓ)
Moteur électrique, batterie & recharge							Elektrisch motor, batterij en opladen
Type moteur	-	-	-	-	Synchrone à aimants permanents / Synchronmotor, met permanente magneten		Motortype
Puissance max. (kW/ch/tpm)	-	-	-	-	44,2 (60,1) / 1.600~2.000		Max. vermogen (kW/pk/tpm)
Couple max. (Nm/tpm)	-	-	-	-	264 / 0~1.600		Max. koppel (Nm/tpm)
Type batterie	-	-	-	-	Lithium ion polymère / Lithium ion polymeer		Batterijtype
Voltage (V)	-	-	-	-	270		Spanning (V)
Énergie embarquée (kWh)	-	-	-	-	1,49		Energie (kWh)
Capacité (Ah)	-	-	-	-	5,5		Capaciteit (Ah)
Poids (kg)	-	-	-	-	37,5		Gewicht (kg)
Performances combinées							Gecombineerde prestaties
Puissance max. (kW/ch/tpm)	-	-	-	-	215 (158) / 5.500		Max. vermogen (kW/pk/tpm)
Couple max. (Nm/tpm)	-	-	-	-	350 / 1.500~4.500		Max. koppel (Nm/tpm)
Ch fiscaux	9	9	9	9	9		Fiscale pk
Accélération 0-100 km/h (sec)	9,8	9,8	9,8	9,8	8,4	8,7	Acceleratie 0-100 km/u (sec)
Vitesse de pointe (km/h)	192	192	192	192	183	183	Topsnelheid (km/u)
Émissions et consommation selon WLTP*							Uitstoot en verbruik volgens WLTP*
Norme d'émissions	EURO 6E						Emissienorm
Consommation de carburant (combiné) (ℓ/100 km)	6,7	6,7 - 6,8	6,4 - 6,6	6,9 - 7,2	5,6 - 5,8	6,4 - 6,5	Brandstofverbruik (gecombineerd) (ℓ/100 km)
Émissions de CO ₂ (combiné) (g/km)	152	150 - 153	144 - 149	153 - 158	127 - 133	145 - 147	CO ₂ -uitstoot (gecombineerd) (g/km)
Niveau sonore							Geluidsniveau
À l'arrêt (dB)	75	76	74	76	76	76	Stationnair (dB)
En mouvement (dB)	68	68	67	68	67	67	In beweging (dB)
Châssis							Onderstel
Direction	Direction Assistée à Moteur Électrique sur Colonne - Op Kolom Gemonteerde Elektrische Motorstuurbekrachting (C-MDPS) / GT Line: Direction Assistée à Moteur Électrique Monté sur Crémaillère - GT Line: Op Tandheugel Gemonteerde Elektrische Motorstuurbekrachting (R-MDPS)						Stuurinrichting
Suspension - avant	Indépendante, avec jambes de force type Mc Pherson, ressorts hélicoïdaux et amortisseurs à gaz / Onafhankelijk, met Mc Pherson veerpoot						Ophanging - vooraan
Suspension - arrière	Indépendante, avec essieu multibras compact, ressorts hélicoïdaux et amortisseurs à gaz / Onafhankelijk, met compacte multilink ophanging						Ophanging - achteraan
Freins - avant	Freins à disque / Schijfremmen						Remmen - vooraan
Freins - arrière	Freins à disque / Schijfremmen						Remmen - achteraan
Poids							Gewichten
Poids en ordre de marche - min (kg)	1.526	1.561	1.580	1.648	1.649	1.715	Rijklaar gewicht - min (kg)
Poids en ordre de marche - max (kg)	1.670	1.705	1.728	1.797	1.757	1.823	Rijklaar gewicht - max (kg)
Masse maximale admise (kg)	2.085	2.120	2.145	2.210	2.175	2.245	Maximaal toelaatbare massa (kg)
Masse tractable maximale - non freiné (kg)	750	750	750	750	750	750	Max. sleepvermogen - ongeremd (kg)
Masse tractable maximale - freiné (kg)	1.650	1.650	1.650	1.650	1 500	1 500	Max. sleepvermogen - geremd (kg)
Masse verticale max. sur dispositif d'attelage (kg)	100	100	100	100	100	100	Max. verticale massa op koppelinrichting (kg)
Charge maximale admise sur le toit (kg)	100	100	100	100	100	100	Max. toelaatbare dakbelasting (kg)

* En attente d'homologation

* In afwachting van homologatie

Spécifications techniques*

Technische specificaties*

	PHEV		DIESEL			
	1.6 T-GDi 252 PHEV AT6 AWD	1.6 CRDi 115 MT6	1.6 CRDi 136 MHEV MT6	1.6 CRDi 136 MHEV DCT7		
Motorisation						Motorisatie
Type moteur	Plug-in Hybrid	Thermique / Verbranding	Mild Hybrid 48V	Mild Hybrid 48V		Motortype
Boîte de vitesses	Automatique 6 Rapports / 6-traps Automaat	Manuelle Intelligente 6 Rapports 6-Traps Intelligent Manueel	Manuelle Intelligente 6 Rapports 6-Traps Intelligent Manueel	Automatique Double Embrayage 7 Rapports 7-traps Automaat met Dubbele Koppeling		Versnellingsbak
Transmission	4 Roues Motrices / 4-Wielaandrijving	Traction / Voorwielaandrijving	Traction / Voorwielaandrijving	Traction / Voorwielaandrijving		Aandrijving
Moteur thermique						Verbrandingsmotor
Type Moteur	Injection Directe avec Turbocompresseur / Directe Injectie met Turbocompressor	Common Rail avec Turbocompresseur / Common rail met Turbocompressor				Motortype
Cylindres	4 Cylindres en Ligne / 4 Cilinders in Lijn					Cilinders
Cylindrée (cc)	1.598					Cilinderinhoud (cc)
Alésage x Course (mm)	75,6 x 89	77 x 85,8	77 x 85,8	77 x 85,8		Boring x Slag (mm)
Soupapes	16					Kleppen
Taux de compression	10,5:1	15,9:1	15,9:1	15,9:1		Compressieverhouding
Puissance max. (kW (ch) / tpm)	117 (160) / 5.500	82 (115) / 4.000	100 (136) / 4.000	100 (136) / 4.000		Max. vermogen (kW (pk) / tpm)
Couple max. (Nm / tpm)	265 / 1.500~4.500	280 / 1.500~2.750	280 / 1.500~3.000	320 / 2.000~2.250		Max. koppel (Nm / tpm)
Capacité du réservoir à carburant (ℓ)	42	54	54	54		Inhoud brandstoftank (ℓ)
Moteur électrique, batterie & recharge						Elektrisch motor, batterij en opladen
Type moteur	Synchrone à aimants permanents / Synchroonmotor, met permanente magneten	-				Motortype
Puissance max. (kW/ch/tpm)	66,9 (91) / 2.100~3.300	-				Max. vermogen (kW/pk/tpm)
Couple max. (Nm/tpm)	304 / 0~1.200	-				Max. koppel (Nm/tpm)
Type batterie	Lithium ion polymère / Lithium ion polymeer	-				Batterijtype
Voltage (V)	360	-				Spanning (V)
Énergie embarquée (kWh)	13,8	-				Energie (kWh)
Capacité (Ah)	38,3	-				Capaciteit (Ah)
Poids (kg)	140	-				Gewicht (kg)
Chargeur embarqué (kW)	7,2	-				On-board charger (kW)
Temps de charge 10-100% - (7,2kW) (heures)	01:45	-				Laadtijd 10-100% (7,2kW) (uren)
Performances combinées						Gecombineerde prestaties
Puissance max. (kW/ch/tpm)	252 (185) / 5.500	-	-	-		Max. vermogen (kW/pk/tpm)
Couple max. (Nm/tpm)	350 / 1.500~4.500	-	-	-		Max. koppel (Nm/tpm)
Ch fiscaux	9	9	9	9		Fiscale pk
Accélération 0-100 km/h (sec)	TBC	12,1	11,4	11,4		Acceleratie 0-100 km/u (sec)
Vitesse de pointe (km/h)	TBC	175	180	180		Topsnelheid (km/u)
Vitesse de pointe en mode électrique (km/h)	140	-	-	-		Topsnelheid in elektrische modus (km/u)
Émissions et consommation selon WLTP*						Uitstoot en verbruik volgens WLTP*
Norme d'émissions	EURO 6E	EURO 6E	EURO 6E	EURO 6E		Emissienorm
Consommation de carburant (combiné) (ℓ/100 km)	1,1	5,2	5 - 5,1	5		Brandstofverbruik (gecombineerd) (ℓ/100 km)
Émissions de CO ₂ (combiné) (g/km)	25	137	132 - 136	130		CO ₂ -uitstoot (gecombineerd) (g/km)
Consommation d'énergie électrique (combiné) (kWh/100 km)	16,9	-	-	-		Elektriciteitsverbruik (gecombineerd) (kWh/100 km)
Autonomie en mode électrique (combiné) (km)	70	-	-	-		Elektrische actieradius (gecombineerd) (km)
Niveau sonore						Geluidsniveau
À l'arrêt (dB)	75	70	76	74		Stationnair (dB)
En mouvement (dB)	67	68	68	68		In beweging (dB)
Châssis						Onderstel
Direction	Direction Assistée à Moteur Électrique sur Colonne - Op Kolom Gemonteerde Elektrische Motorstuurbevestiging (C-MDPS) / GT Line: Direction Assistée à Moteur Électrique Monté sur Crémaillère - GT Line: Op Tandheugel Gemonteerde Elektrische Motorstuurbevestiging (R-MDPS)					Stuurinrichting
Suspension - avant	Indépendante, avec jambes de force type Mc Pherson, ressorts hélicoïdaux et amortisseurs à gaz / Onafhankelijk, met Mc Pherson veerpoot					Ophanging - vooraan
Suspension - arrière	Indépendante, avec essieu multibras compact, ressorts hélicoïdaux et amortisseurs à gaz / Onafhankelijk, met compacte multilink ophanging					Ophanging - achteraan
Freins - avant	Freins à disque / Schijfremmen					Remmen - vooraan
Freins - arrière	Freins à disque / Schijfremmen					Remmen - achteraan
Poids						Gewichten
Poids en ordre de marche - min (kg)	1.905	1.565	1.598	1.602		Rijklar gewicht - min (kg)
Poids en ordre de marche - max (kg)	1.997	1.695	1.729	1.737		Rijklar gewicht - max (kg)
Masse maximale admise (kg)	2.415	2.110	2.145	2.150		Maximaal toelaatbare massa (kg)
Masse tractable maximale - non freiné (kg)	750	750	750	750		Max. sleepveromgen - ongeremd (kg)
Masse tractable maximale - freiné (kg)	1.200	1.650	1.950	1.650		Max. sleepveromgen - geremd (kg)
Masse verticale max. sur dispositif d'attelage (kg)	100	100	100	100		Max. verticale massa op koppelinrichting (kg)
Charge maximale admise sur le toit (kg)	100	100	100	100		Max. toelaatbare dakbelasting (kg)

* En attente d'homologation

* In afwachting van homologatie



- 1) 7 ans de garantie d'usine totale ou 150.000 kilomètres (selon la première limite atteinte, sans limitation de kilométrage pendant les 3 premières années).
- 2) Le programme 7 Year Map Update donne droit à l'acheteur d'une Kia neuve vendue à partir du 01.03.2013 par Kia Belgium via un distributeur Kia agréé en Belgique ou au Grand-Duché de Luxembourg et équipée d'un système de navigation LG d'origine, à une mise à jour annuelle de sa carte de navigation (maximum une fois tous les 12 mois) par un distributeur ou réparateur Kia agréé dans l'Union Européenne (uniquement sur rendez-vous). Cette actualisation annuelle est valable pendant 7 ans après la livraison de la voiture.

Prix valables au 01.01.2024 et conformes avec la réglementation du SPF Economie, PME, Classes moyennes et Energie. Ces renseignements et prix sont donnés à titre indicatif et sans engagement. Kia Belgium se réserve le droit d'apporter, à tout moment et sans préavis, toutes modifications utiles aux informations présentées ci-dessus. Photos non contractuelles.

* Les valeurs indiquées sont uniquement communiquées à titre informatif pour permettre la comparaison entre différents types de véhicules, mais ne constituent en aucun cas un engagement ferme et / ou une offre de notre part. Ces valeurs ne se rapportent pas à un véhicule spécifique et les valeurs réelles dépendent dans une large mesure des options choisies, le style de conduite, le trafic et les conditions météorologiques. En fonction de la configuration concrète du véhicule, les valeurs peuvent légèrement varier par rapport aux valeurs renseignées et cela est susceptible d'avoir un impact en termes de taxes d'immatriculation et de mise en circulation. La consommation de carburant et les émissions de CO₂ d'un véhicule sont fonction non seulement de son rendement énergétique, mais également du comportement au volant et d'autres facteurs non techniques. Un entretien régulier et bien exécuté de la voiture selon les prescriptions du constructeur favorise aussi une diminution de la consommation et des émissions de CO₂. Voir l'Arrêté royal du 5 septembre 2001. Un guide de la consommation de carburant et des émissions de CO₂ contenant des données pour tous les modèles de voitures particulières neuves est disponible sur le site web energievivre.be. Pour les versions hybrides rechargeables (PHEV), il existe certaines conditions où le moteur essence sera activé et ce même si le véhicule est en mode EV. Par exemple : lorsque le niveau de charge de la batterie hybride est réduit à un certain niveau, lorsque la demande d'accélération est importante ou encore si l'habitacle doit être réchauffé. Les données relatives au niveau sonore ont été déterminées selon la procédure de mesure prescrite conformément au Règlement (UE) No 540/2014 et au Règlement No 51.03 CEE-ONU [2018/798] : Bruit véhicule en marche : [x] dB(A) / bruit véhicule à l'arrêt : [x] dB(A). Les informations sur les pneus en ce qui concerne l'efficacité énergétique et d'autres paramètres conformément au règlement (UE) 2020/740 sont disponibles sur notre site web, veuillez visiter : <https://www.kia.com/be/fr/acheter/etiquettes-de-pneus>. Les informations sur les pneus indiquées sont à titre indicatif. Plus de renseignements chez votre concessionnaire KIA officiel.

Toutes les informations, illustrations et caractéristiques figurant dans le présent document étaient correctes lors de la mise sous presse et peuvent faire l'objet de modifications sans notification. Les modèles et équipements présentés dans la présente brochure peuvent être différents de ceux disponibles sur votre marché. En raison des limites inhérentes au procédé d'impression, les coloris extérieurs représentés peuvent différer légèrement des coloris réels. Contactez votre concessionnaire Kia local pour obtenir les toutes dernières informations disponibles.

Kia Belgium SA/NV
Ikaroslaan 33
1930 Zaventem
T 00800 69 70 69 70
info@kia.be
www.kia.com



- 1) 7 jaar fabrieksgarantie of 150.000 km (wat het eerst bereikt wordt, zonder kilometerbeperking gedurende de eerste 3 jaar).
- 2) Het 7 Year Map Update programma gerechtigd de koper van een Kia wagen verkocht vanaf 01.03.2013 door Kia Belgium via een erkende Kia-verdeler in België of het Groothertogdom Luxemburg en uitgerust met een origineel fabrieksgemonteerd LG-navigatiesysteem, gedurende een periode van 7 jaar vanaf de aflevering van de wagen, tot het bekomen van een jaarlijkse navigatiekaart-actualisatie (maximaal om de twaalf maand) bij elke erkende Kia-dealer of Kia-hersteller in de Europese Unie (enkel na afspraak).

Prijzen geldig op 01.01.2024 en in overeenstemming met de reglementering van het Ministerie van Economische Zaken. Deze inlichtingen en prijzen zijn richtinggevend en zonder verbintenis. Kia Belgium behoudt zich het recht ten alle tijde en zonder voorafgaand bericht wijzigingen aan te brengen. Niet-contractuele foto's.

* De vermelde waarden worden enkel ter informatieve titel vermeld teneinde een vergelijking toe te laten tussen verschillende types van voertuigen, maar houden in geen geval een verplichting en/of een aanbod in van onzenwege. Deze waarden betreffen geen specifiek voertuig, en de reële waarden hangen in grote mate af van de gekozen opties, de rijstijl, het verkeer en de weersomstandigheden. Afhankelijk van de concrete configuratie van het voertuig, kunnen de waarden licht afwijken van de vermelde waarden, hetgeen een impact kan hebben op de belasting voor inschrijving en op inverkeerstelling. Naast de brandstofefficiëntie van een auto zijn ook het rijgedrag en andere, niet-technische factoren bepalend voor het brandstofverbruik en de CO₂-uitstoot van een auto. Een regelmatig en goed onderhoud van de wagen volgens de voorschriften van de constructeur bevordert ook een vermindering van het brandstofverbruik en van de CO₂-uitstoot. Zie het koninklijk besluit van 5 september 2001. Een gids betreffende het brandstofverbruik en de CO₂-uitstoot met gegevens voor alle modellen van nieuwe personenauto's is beschikbaar op de website energievreters.be. Voor plug-in hybrid (PHEV) versies, zijn er bepaalde omstandigheden waarin de benzinemotor automatisch wordt geactiveerd, zelfs wanneer de wagen in EV-modus staat. Enkele voorbeelden: wanneer het laadniveau van de hybride batterij zakt tot een bepaald niveau, wanneer er veel acceleratie wordt gevraagd, of wanneer het nodig is om de cockpit te verwarmen. De gegevens over het geluidsniveau zijn bepaald volgens de voorgeschreven meetprocedure in overeenstemming met Verordening (EU) Nr. 540/2014 en Verordening Nr. 51.03 UN/ECE [2018/798]: Geluid rijdend voertuig: [x] dB(A) / geluid stilstaand voertuig: [x] dB(A). Informatie over de banden met betrekking tot brandstofefficiëntie en andere parameters volgens verordening (EU) 2020/740 zijn beschikbaar op onze website, ga naar <https://www.kia.com/be/nl/kopen/bandenlabels>. De informatie over banden zoals aangegeven is alleen ter informatie. Meer informatie bij uw officiële KIA verdeler.

Alle gegevens, illustraties en specificaties zijn correct op het moment van druk en kunnen zonder voorafgaand bericht worden gewijzigd. De modellen en specificaties in deze brochure kunnen verschillen van de modellen in uw land. Door de beperkingen van het drukproces kunnen de afgebeelde koetswerkkleuren licht verschillen van de werkelijke kleuren. Voor de meest recente informatie kunt u terecht bij uw lokale Kia-dealer.